



**Universität
Zürich^{UZH}**

Finanzen, Betriebliches Rechnungswesen

Studierendendaten

Studierende im Überblick, Herbstsemester 2018

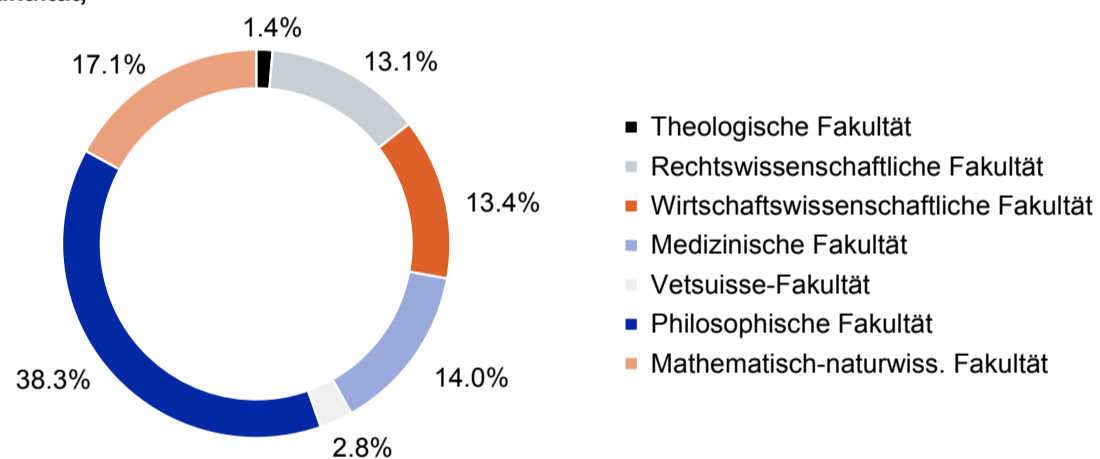
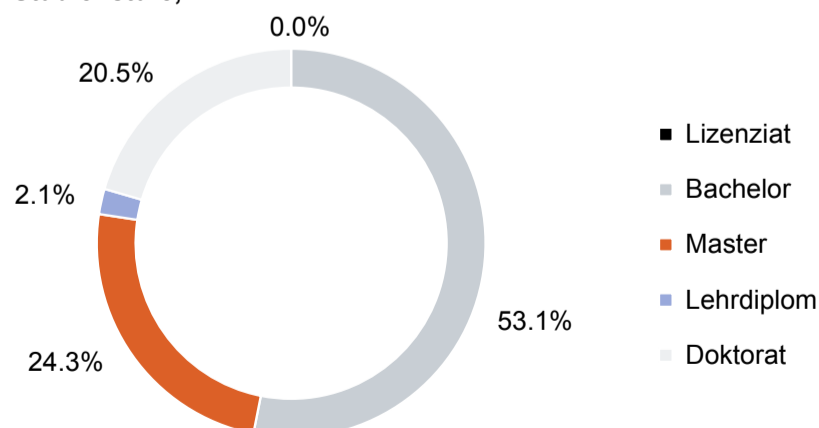


Studierende¹

Fakultät	HS 2018			HS 2017		
	Total	Frauen	Ausl. ²	Total	Frauen	Ausl. ²
Theologische Fakultät	350	215	52	342	210	56
Lizenziat	-	-	-	-	-	-
Bachelor	171	107	12	179	110	19
Master	96	70	12	82	58	11
Doktorat	83	38	28	81	42	26
Rechtswissenschaftliche Fakultät	3 375	1 923	472	3 488	1 971	490
Lizenziat	-	-	-	-	-	-
Bachelor	2 081	1 208	214	2 148	1 252	208
Master	742	468	129	773	468	147
Doktorat	552	247	129	567	251	135
Wirtschaftswissenschaftliche Fakultät	3 473	1 100	920	3 429	1 054	885
Lizenziat, Diplom	-	-	-	-	-	-
Bachelor	2 056	624	288	2 022	629	295
Master	1 093	375	405	1 076	332	356
Doktorat	324	101	227	331	93	234
Medizinische Fakultät	3 613	2 128	509	3 416	1 979	467
Eidg. Fachprüfung	-	-	-	-	-	-
Bachelor	1 312	801	94	1 189	702	81
Master	1 011	577	83	1 009	578	82
Doktorat	1 290	750	332	1 218	699	304
Vetsuisse-Fakultät	711	612	134	696	606	131
Eidg. Fachprüfung	-	-	-	-	-	-
Bachelor	258	220	14	267	240	12
Master	182	168	9	163	147	8
Doktorat	271	224	111	266	219	111
Philosophische Fakultät	9 898	6 554	1 565	10 019	6 625	1 543
Lizenziat ³	-	-	-	1	1	-
Bachelor	5 630	3 766	630	5 704	3 802	622
Master ⁴	2 338	1 630	376	2 332	1 643	385
Lehrdiplom ⁵	545	297	478	577	315	75
Doktorat	1 385	861	81	1 405	864	461
Mathematisch-naturwiss. Fakultät	4 407	2 371	1 463	4 282	2 254	1 450
Lizenziat	-	-	-	-	-	-
Bachelor	2 211	1 220	255	2 057	1 087	224
Master	808	424	221	769	400	205
Doktorat	1 388	727	987	1 456	767	1 021

Fakultät	HS 2018			HS 2017		
	Total	Frauen	Ausl. ²	Total	Frauen	Ausl. ²
Total (exkl. MAS)	25 827	14 903	5 115	25 672	14 699	5 022
Lizenziat/ Diplom/ Eidg. Fachprüfung ³	-	-	-	1	1	-
Bachelor	13 719	7 946	1 507	13 566	7 822	1 461
Master ⁴	6 270	3 712	1 235	6 204	3 626	1 194
Lehrdiplom ⁵	545	297	478	577	315	75
Doktorat	5 293	2 948	1 895	5 324	2 935	2 292
Total (inkl. MAS)	26 597	15 320	5 325	26 472	15 128	5 263
Master of Advanced Studies (MAS)	770	417	210	800	429	241

- 1 Ohne Master of Advanced Studies (MAS) und Studierende anderer Universitäten, die im Rahmen eines Mobilitäts- oder Austauschprogrammes an der Universität Zürich studieren ("incomings"). Detaillierte Angaben dazu finden sich in den MIS Web-Statistiken "Mobilitätsstudierende" und "Master of Advanced Studies".
- 2 Personen mit ausländischer Staatsangehörigkeit
- 3 Inklusive Zusatzstudium Lizenziat
- 4 Inklusive Zusatzstudium Master
- 5 Detaillierte Angaben dazu finden sich in der MIS Web-Statistik "Ausbildung von Lehrpersonen".

**Studierende nach Fakultät,
HS 2018**

**Studierende nach Studienstufe,
HS 2018**


Erstimmatrikulation

Fakultät	HS 2018			HS 2017		
	Total	Frauen	Ausl. ²	Total	Frauen	Ausl. ²
Theologische Fakultät	42	29	5	33	18	6
Lizenziat	-	-	-	-	-	-
Bachelor	30	21	-	28	16	4
Master	9	8	4	4	2	1
Doktorat	3	-	1	1	-	1
Rechtswissenschaftliche Fakultät	543	344	84	631	371	95
Lizenziat	-	-	-	-	-	-
Bachelor	468	294	52	554	324	59
Master	64	44	28	62	39	30
Doktorat	11	6	4	15	8	6
Wirtschaftswissenschaftliche Fakultät	782	257	224	745	256	199
Lizenziat, Diplom	-	-	-	-	-	-
Bachelor	600	172	92	600	196	102
Master	161	76	116	115	51	69
Doktorat	21	9	16	30	9	28
Medizinische Fakultät	442	281	71	429	258	73
Eidg. Fachprüfung	-	-	-	-	-	-
Bachelor	364	236	26	343	206	19
Master	31	19	7	37	28	13
Doktorat	47	26	38	49	24	41
Vetsuisse-Fakultät	81	69	19	83	70	13
Eidg. Fachprüfung	-	-	-	-	-	-
Bachelor	67	56	8	71	62	3
Master	3	3	2	1	-	-
Doktorat	11	10	9	11	8	10
Philosophische Fakultät	1 381	994	215	1 459	1 013	231
Lizenziat ³	-	-	-	-	-	-
Bachelor	1 221	882	135	1 295	901	144
Master ⁴	96	79	42	88	70	39
Lehrdiplom ⁵	15	3	34	23	9	7
Doktorat	49	30	4	53	33	41
Mathematisch-naturwiss. Fakultät	898	549	228	854	471	211
Lizenziat	-	-	-	-	-	-
Bachelor	723	453	95	671	375	69
Master	93	58	64	66	35	43
Doktorat	82	38	69	117	61	99

Fakultät	HS 2018			HS 2017		
	Total	Frauen	Ausl. ²	Total	Frauen	Ausl. ²
Total (exkl. MAS)	4 169	2 523	846	4 234	2 457	828
Lizenziat/ Diplom/ Eidg. Fachprüfung ³	-	-	-	-	-	-
Bachelor	3 473	2 114	408	3 562	2 080	400
Master ⁴	457	287	263	373	225	195
Lehrdiplom ⁵	15	3	34	23	9	7
Doktorat	224	119	141	276	143	226
Total (inkl. MAS)	4 298	2 579	906	4 379	2 529	902
Master of Advanced Studies (MAS)	129	56	60	145	72	74

¹ Ohne Master of Advanced Studies (MAS) und Studierende anderer Universitäten, die im Rahmen eines Mobilitäts- oder Austauschprogrammes an der Universität Zürich studieren ("incomings"). Detaillierte Angaben dazu finden sich in den MIS Web-Statistiken "Mobilitätsstudierende" und "Master of Advanced Studies". Sämtliche Eintritte beziehen sich neu nach der Erstimmatrikulation an der UZH.

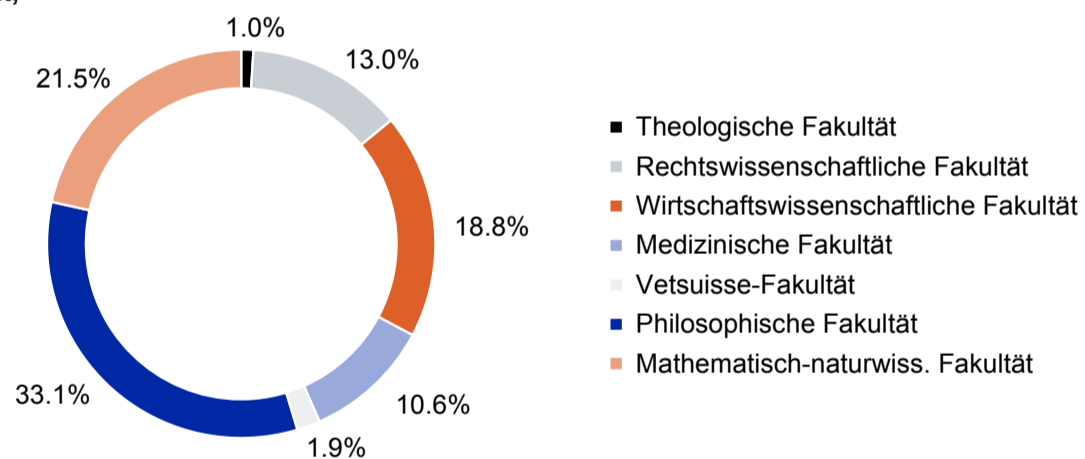
² Personen mit ausländischer Staatsangehörigkeit

³ Inklusive Zusatzstudium Lizenziat

⁴ Inklusive Zusatzstudium Master

⁵ Detaillierte Angaben dazu finden sich in der MIS Web-Statistik "Ausbildung von Lehrpersonen".

Eintritte nach Fakultät, HS 2018



Eintritte nach Studienstufe, HS 2018

