



Universität Zürich

Studierende im Überblick
Herbstsemester 2009 (HS09)





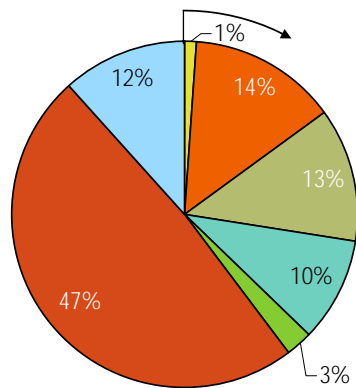
Studierende im Überblick, Herbstsemester 2009 (I)

Fakultät	Studierende Total			Eintritte			Bachelor			Master			Doktorierende			MAS		
	HS09	HS08	Δ	HS09	HS08	Δ	HS09	HS08	Δ	HS09	HS08	Δ	HS09	HS08	Δ	HS09	HS08	Δ
Theologische	258	246	4.9%	39	22	77.3%	125	89	40.4%	10	3	233.3%	56	60	-6.7%	7	7	-
Rechtswissenschaftliche	3'627	3'519	3.1%	645	512	26.0%	1'977	1'593	24.1%	111	-	-	514	483	6.4%	61	59	3.4%
Wirtschaftswissenschaftliche	3'241	3'055	6.1%	829	830	-0.1%	2'075	1'931	7.5%	451	229	96.9%	345	312	10.6%	189	158	19.6%
Medizinische	2'510	2'397	4.7%	294	281	4.6%	863	534	61.6%	-	-	-	750	687	9.2%	51	55	-7.3%
Vetsuisse-	653	650	0.5%	75	76	-1.3%	250	-	-	-	-	-	225	225	0.0%	-	-	-
Philosophische	12'515	12'015	4.2%	1'668	1'459	14.3%	5'309	4'140	28.2%	297	67	343.3%	1'292	1'199	7.8%	277	247	12.1%
Math.-naturwissenschaftliche	3'050	2'906	5.0%	535	479	11.7%	1'587	1'498	5.9%	444	401	10.7%	962	901	6.8%	-	-	-
Universität Zürich Total	25'854	24'788	4.3%	4'085	3'659	11.6%	12'186	9'785	24.5%	1'313	700	87.6%	4'144	3'867	7.2%	585	526	11.2%
Anzahl Frauen	14'493	13'891	602	2'321	2'060	261	6'843	5'357	1'486	648	317	331	2'111	1'967	144	291	259	32
Frauen (in %)	56.1%	56.0%	4.3%	56.8%	56.3%	12.7%	56.2%	54.7%	27.7%	49.4%	45.3%	104.4%	50.9%	50.9%	7.3%	49.7%	49.2%	12.4%
Anzahl Ausländer	4'370	4'011	359	645	608	37	1'699	1'434	265	312	158	154	1'450	1'304	146	140	155	-15
Ausländer (in %)	16.9%	16.2%	9.0%	15.8%	16.6%	6.1%	13.9%	14.7%	18.5%	23.8%	22.6%	97.5%	35.0%	33.7%	11.2%	23.9%	29.5%	-9.7%

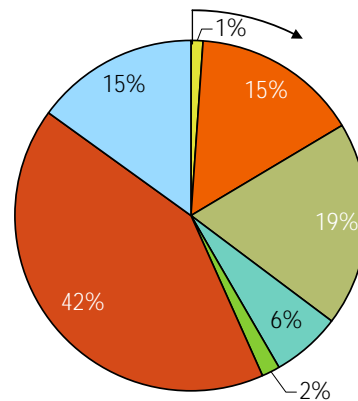


Studierende im Überblick, Herbstsemester 2009 (II)

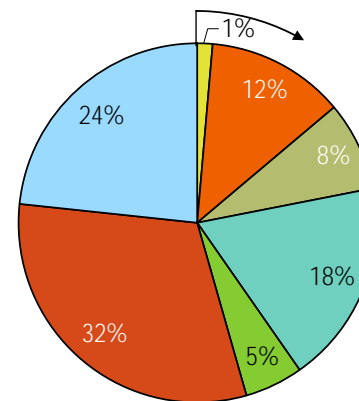
Verteilung Studierende Total, pro Fakultät



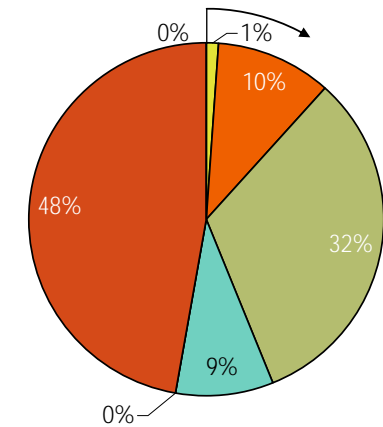
Verteilung Studierende BA/MA pro Fakultät



Verteilung Doktorierende pro Fakultät



Verteilung MAS pro Fakultät



Theologische Fakultät

Rechtswissenschaftliche Fakultät

Wirtschaftswissenschaftliche Fakultät

Medizinische Fakultät

Vetsuisse-Fakultät

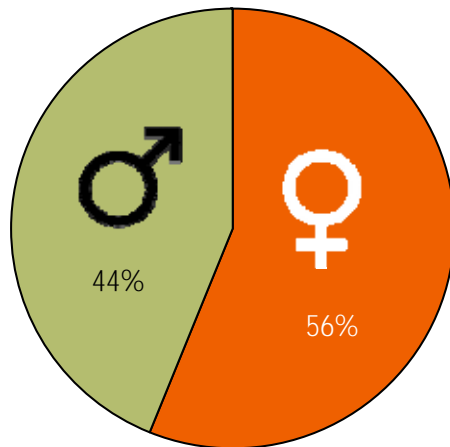
Philosophische Fakultät

Mathematisch-naturwissenschaftliche Fakultät



Studierende im Überblick, Herbstsemester 2009 (III)

Verteilung Studierende Total, nach Geschlecht



Verteilung Studierende Total, nach Nationalität

