



**Universität
Zürich** ^{UZH}

Finanzen, Betriebliches Rechnungswesen (MIS)

Studierendendaten

Studierende im Überblick, Herbstsemester 2013



Studierende¹

Fakultät	HS 2013			HS 2012		
	Total	Frauen	Ausl. ²	Total	Frauen	Ausl. ²
Theologische Fakultät	291	182	43	298	182	54
Lizenziat	4	3	-	16	8	2
Bachelor	158	110	10	170	117	9
Master	66	46	10	47	30	12
Doktorat	63	23	23	65	27	31
Rechtswissenschaftliche Fakultät	3 623	2 031	474	3 505	1 935	444
Lizenziat	5	1	2	17	9	4
Bachelor	2 354	1 386	254	2 322	1 347	248
Master	720	417	95	647	363	81
Doktorat	544	227	123	519	216	111
Wirtschaftswissenschaftliche Fakultät	3 544	1 078	935	3 505	1 036	908
Lizenziat, Diplom	-	-	-	-	-	-
Bachelor	2 225	690	427	2 274	677	441
Master	1 022	303	317	922	264	274
Doktorat	297	85	191	309	95	193
Medizinische Fakultät	2 865	1 616	353	2 776	1 584	333
Eidg. Fachprüfung	3	3	-	12	5	1
Bachelor	1 047	605	67	954	547	65
Master	824	441	52	799	439	57
Doktorat	991	567	234	1 011	593	210
Vetsuisse-Fakultät	671	570	112	655	550	104
Eidg. Fachprüfung	-	-	-	2	1	1
Bachelor	275	243	13	277	245	13
Master	172	147	8	159	125	10
Doktorat	224	180	91	217	179	80
Philosophische Fakultät	11 238	7 422	1 611	11 624	7 689	1 694
Lizenziat ³	1 175	685	125	1 663	988	172
Bachelor	5 981	4 063	693	6 074	4 160	720
Master ⁴	2 056	1 463	321	1 745	1 244	296
Lehrdiplom ⁵	756	442	110	818	471	139
Doktorat	1 270	769	362	1 324	826	367
Mathematisch-naturwiss. Fakultät	3 483	1 699	1 128	3 369	1 655	1 072
Lizenziat	5	1	-	16	4	1
Bachelor	1 711	832	186	1 670	829	198
Master	601	295	152	589	307	152
Doktorat	1 166	571	790	1 094	515	721

Fakultät	HS 2013			HS 2012		
	Total	Frauen	Ausl. ²	Total	Frauen	Ausl. ²
Total (exkl. MAS)	25 715	14 598	4 656	25 732	14 631	4 609
Lizenziat/Diplom/Eidg. Fachprüfung ³	1 192	693	127	1 726	1 015	181
Bachelor	13 751	7 929	1 650	13 741	7 922	1 694
Master ⁴	5 461	3 112	955	4 908	2 772	882
Lehrdiplom ⁵	756	442	110	818	471	139
Doktorat	4 555	2 422	1 814	4 539	2 451	1 713
Total (inkl. MAS)	26 387	14 963	4 816	26 380	14 975	4 749
Master of Advanced Studies (MAS)	672	365	160	648	344	140

1 Ohne Master of Advanced Studies (MAS) und Studierende anderer Universitäten, die im Rahmen eines Mobilitäts- oder Austauschprogrammes an der Universität Zürich studieren ("incomings"). Detaillierte Angaben dazu finden sich in den MIS Web-Statistiken "Mobilitätsstudierende" und "Master of Advanced Studies".

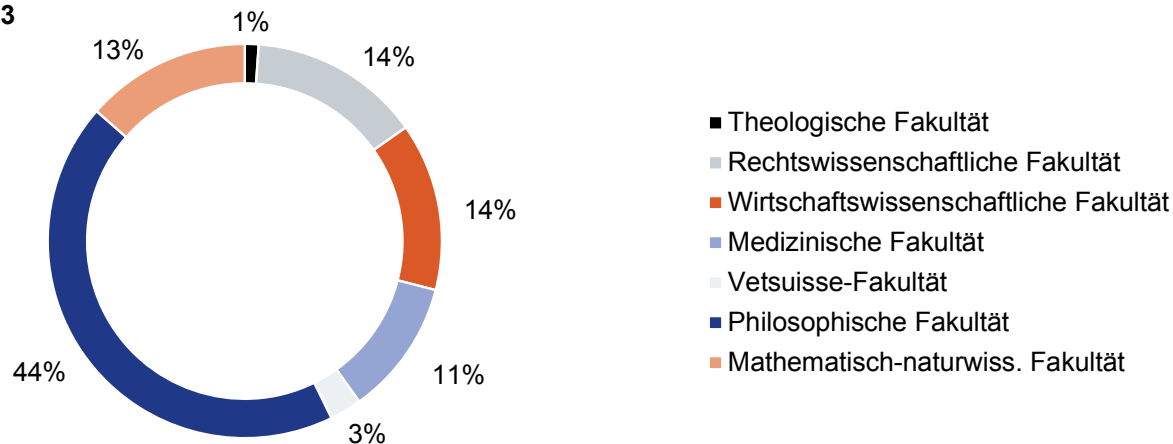
2 Personen mit ausländischer Staatsangehörigkeit

3 Inklusive Zusatzstudium Lizenziat

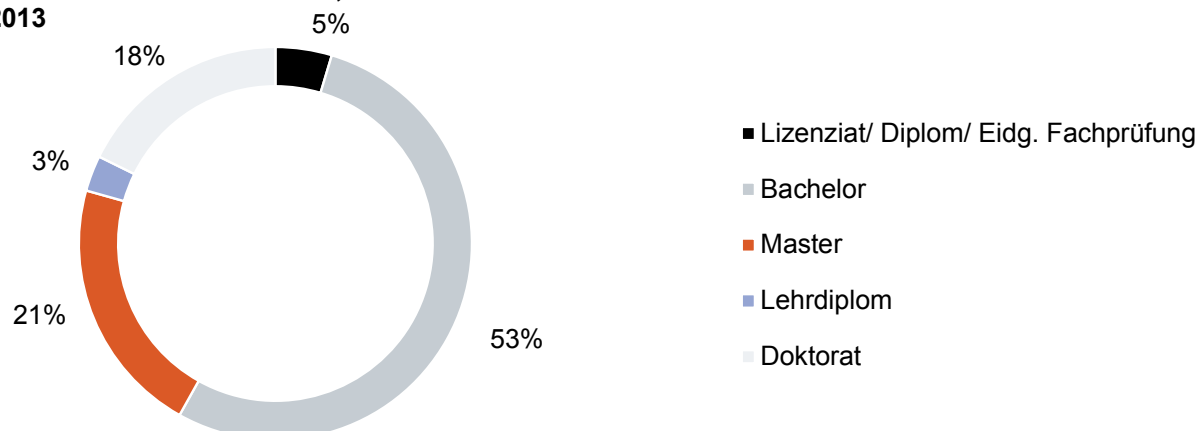
4 Inklusive Zusatzstudium Master

5 Detaillierte Angaben dazu finden sich in der MIS Web-Statistik "Ausbildung von Lehrpersonen".

**Studierende nach Fakultät,
HS 2013**



**Studierende nach Studienstufe,
HS 2013**



Eintritte¹

Fakultät	HS 2013			HS 2012		
	Total	Frauen	Ausl. ²	Total	Frauen	Ausl. ²
Theologische Fakultät	27	18	5	32	16	7
Lizenziat	-	-	-	-	-	-
Bachelor	19	13	3	18	9	-
Master	4	4	2	6	3	2
Doktorat	4	1	-	8	4	5
Rechtswissenschaftliche Fakultät	635	397	88	570	353	85
Lizenziat	-	-	-	-	-	-
Bachelor	522	334	48	481	302	54
Master	60	37	27	42	30	17
Doktorat	53	26	13	47	21	14
Wirtschaftswissenschaftliche Fakultät	852	313	236	916	293	237
Lizenziat, Diplom	-	-	-	-	-	-
Bachelor	698	254	137	741	229	127
Master	121	51	73	141	49	86
Doktorat	33	8	26	34	15	24
Medizinische Fakultät	568	328	71	563	333	73
Eidg. Fachprüfung	-	-	-	-	-	-
Bachelor	313	177	21	253	143	19
Master	23	17	3	16	7	1
Doktorat	232	134	47	294	183	53
Vetsuisse-Fakultät	99	88	18	98	80	22
Eidg. Fachprüfung	-	-	-	-	-	-
Bachelor	72	66	3	71	62	3
Master	1	-	1	2	1	2
Doktorat	26	22	14	25	17	17
Philosophische Fakultät	1 563	1 061	231	1 590	1 114	236
Lizenziat ³	-	-	-	-	-	-
Bachelor	1 333	916	144	1 348	957	125
Master ⁴	98	70	36	80	62	35
Lehrdiplom ⁵	26	18	8	32	16	17
Doktorat	106	57	43	130	79	59
Mathematisch-naturwiss. Fakultät	733	371	205	664	353	171
Lizenziat	-	-	-	-	-	-
Bachelor	514	252	59	487	257	57
Master	65	36	36	55	32	38
Doktorat	154	83	110	122	64	76

Fakultät	HS 2013			HS 2012		
	Total	Frauen	Ausl. ²	Total	Frauen	Ausl. ²
Total (exkl. MAS)	4 477	2 576	854	4 433	2 542	831
Lizenziat/Diplom/Eidg. Fachprüfung ³	-	-	-	-	-	-
Bachelor	3 471	2 012	415	3 399	1 959	385
Master ⁴	372	215	178	342	184	181
Lehrdiplom ⁵	26	18	8	32	16	17
Doktorat	608	331	253	660	383	248
Total (inkl. MAS)	4 593	2 642	900	4 547	2 593	856
Master of Advanced Studies (MAS)	116	66	46	114	51	25

1 Ohne Master of Advanced Studies (MAS) und Studierende anderer Universitäten, die im Rahmen eines Mobilitäts- oder Austauschprogrammes an der Universität Zürich studieren ("incomings"). Detaillierte Angaben dazu finden sich in den MIS Web-Statistiken "Mobilitätsstudierende" und "Master of Advanced Studies".

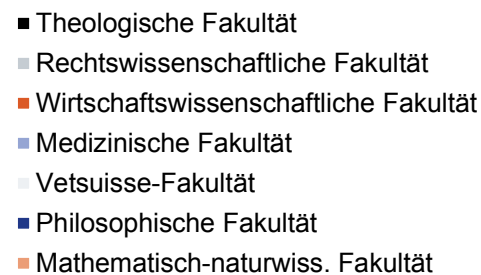
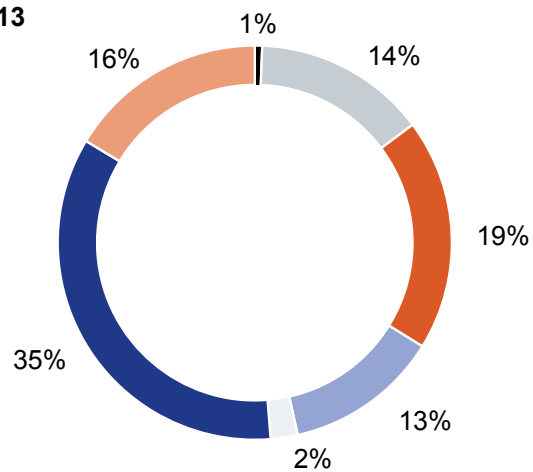
2 Personen mit ausländischer Staatsangehörigkeit

3 Inklusive Zusatzstudium Lizenziat

4 Inklusive Zusatzstudium Master

5 Detaillierte Angaben dazu finden sich in der MIS Web-Statistik "Ausbildung von Lehrpersonen".

**Eintritte nach Fakultät,
HS 2013**



**Eintritte nach Studienstufe,
HS 2013**

