



**Universität
Zürich** ^{UZH}

Finanzen, Betriebliches Rechnungswesen

Studierendendaten

Studierende im Überblick, Herbstsemester 2014



Studierende¹

| Fakultät | HS 2014 | | | HS 2013 | | |
|--|---------------|--------------|--------------------|---------------|--------------|--------------------|
| | Total | Frauen | Ausl. ² | Total | Frauen | Ausl. ² |
| Theologische Fakultät | 304 | 198 | 44 | 291 | 182 | 43 |
| Lizenziat | 2 | 2 | - | 4 | 3 | - |
| Bachelor | 158 | 113 | 9 | 158 | 110 | 10 |
| Master | 77 | 55 | 11 | 66 | 46 | 10 |
| Doktorat | 67 | 28 | 24 | 63 | 23 | 23 |
| Rechtswissenschaftliche Fakultät | 3 728 | 2 109 | 507 | 3 623 | 2 031 | 474 |
| Lizenziat | - | - | - | 5 | 1 | 2 |
| Bachelor | 2 317 | 1 351 | 267 | 2 354 | 1 386 | 254 |
| Master | 859 | 520 | 116 | 720 | 417 | 95 |
| Doktorat | 552 | 238 | 124 | 544 | 227 | 123 |
| Wirtschaftswissenschaftliche Fakultät | 3 422 | 1 002 | 889 | 3 544 | 1 078 | 935 |
| Lizenziat, Diplom | - | - | - | - | - | - |
| Bachelor | 2 080 | 607 | 351 | 2 225 | 690 | 427 |
| Master | 1 033 | 307 | 340 | 1 022 | 303 | 317 |
| Doktorat | 309 | 88 | 198 | 297 | 85 | 191 |
| Medizinische Fakultät | 2 970 | 1 687 | 377 | 2 865 | 1 616 | 353 |
| Eidg. Fachprüfung | - | - | - | 3 | 3 | - |
| Bachelor | 1 084 | 626 | 71 | 1 047 | 605 | 67 |
| Master | 856 | 490 | 51 | 824 | 441 | 52 |
| Doktorat | 1 030 | 571 | 255 | 991 | 567 | 234 |
| Vetsuisse-Fakultät | 697 | 607 | 125 | 671 | 570 | 112 |
| Eidg. Fachprüfung | - | - | - | - | - | - |
| Bachelor | 265 | 242 | 11 | 275 | 243 | 13 |
| Master | 173 | 150 | 9 | 172 | 147 | 8 |
| Doktorat | 259 | 215 | 105 | 224 | 180 | 91 |
| Philosophische Fakultät | 10 903 | 7 253 | 1 608 | 11 238 | 7 422 | 1 611 |
| Lizenziat ³ | 788 | 455 | 88 | 1 175 | 685 | 125 |
| Bachelor | 5 875 | 3 984 | 658 | 5 981 | 4 063 | 693 |
| Master ⁴ | 2 207 | 1 581 | 360 | 2 056 | 1 463 | 321 |
| Lehrdiplom ⁵ | 704 | 418 | 96 | 756 | 442 | 110 |
| Doktorat | 1 329 | 815 | 406 | 1 270 | 769 | 362 |
| Mathematisch-naturwiss. Fakultät | 3 610 | 1 795 | 1 178 | 3 483 | 1 699 | 1 128 |
| Lizenziat | 3 | 1 | - | 5 | 1 | - |
| Bachelor | 1 712 | 847 | 171 | 1 711 | 832 | 186 |
| Master | 622 | 305 | 152 | 601 | 295 | 152 |
| Doktorat | 1 273 | 642 | 855 | 1 166 | 571 | 790 |

| Fakultät | HS 2014 | | | HS 2013 | | |
|---|---------------|---------------|--------------------|---------------|---------------|--------------------|
| | Total | Frauen | Ausl. ² | Total | Frauen | Ausl. ² |
| Total (exkl. MAS) | 25 634 | 14 651 | 4 728 | 25 715 | 14 598 | 4 656 |
| Lizenziat/Diplom/Eidg. Fachprüfung ³ | 793 | 458 | 88 | 1 192 | 693 | 127 |
| Bachelor | 13 491 | 7 770 | 1 538 | 13 751 | 7 929 | 1 650 |
| Master ⁴ | 5 827 | 3 408 | 1 039 | 5 461 | 3 112 | 955 |
| Lehrdiplom ⁵ | 704 | 418 | 96 | 756 | 442 | 110 |
| Doktorat | 4 819 | 2 597 | 1 967 | 4 555 | 2 422 | 1 814 |
| Total (inkl. MAS) | 26 356 | 15 050 | 4 922 | 26 387 | 14 963 | 4 816 |
| Master of Advanced Studies (MAS) | 722 | 399 | 194 | 672 | 365 | 160 |

1 Ohne Master of Advanced Studies (MAS) und Studierende anderer Universitäten, die im Rahmen eines Mobilitäts- oder Austauschprogrammes an der Universität Zürich studieren ("incomings"). Detaillierte Angaben dazu finden sich in den MIS Web-Statistiken "Mobilitätsstudierende" und "Master of Advanced Studies".

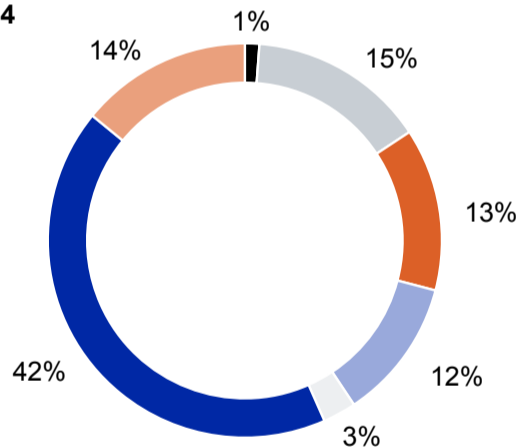
2 Personen mit ausländischer Staatsangehörigkeit

3 Inklusive Zusatzstudium Lizenziat

4 Inklusive Zusatzstudium Master

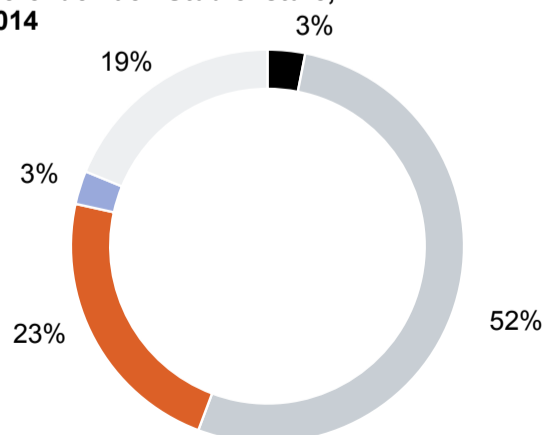
5 Detaillierte Angaben dazu finden sich in der MIS Web-Statistik "Ausbildung von Lehrpersonen".

**Studierende nach Fakultät,
HS 2014**



- Theologische Fakultät
- Rechtswissenschaftliche Fakultät
- Wirtschaftswissenschaftliche Fakultät
- Medizinische Fakultät
- Vetsuisse-Fakultät
- Philosophische Fakultät
- Mathematisch-naturwiss. Fakultät

**Studierende nach Studienstufe,
HS 2014**



- Lizenziat/ Diplom/ Eidg. Fachprüfung
- Bachelor
- Master
- Lehrdiplom
- Doktorat

Eintritte¹

| Fakultät | HS 2014 | | | HS 2013 | | |
|--|--------------|--------------|--------------------|--------------|--------------|--------------------|
| | Total | Frauen | Ausl. ² | Total | Frauen | Ausl. ² |
| Theologische Fakultät | 30 | 22 | 8 | 27 | 18 | 5 |
| Lizenziat | - | - | - | - | - | - |
| Bachelor | 20 | 16 | 1 | 19 | 13 | 3 |
| Master | 3 | 2 | 2 | 4 | 4 | 2 |
| Doktorat | 7 | 4 | 5 | 4 | 1 | - |
| Rechtswissenschaftliche Fakultät | 592 | 356 | 83 | 635 | 397 | 88 |
| Lizenziat | - | - | - | - | - | - |
| Bachelor | 489 | 297 | 53 | 522 | 334 | 48 |
| Master | 46 | 30 | 20 | 60 | 37 | 27 |
| Doktorat | 57 | 29 | 10 | 53 | 26 | 13 |
| Wirtschaftswissenschaftliche Fakultät | 726 | 208 | 187 | 852 | 313 | 236 |
| Lizenziat, Diplom | - | - | - | - | - | - |
| Bachelor | 561 | 160 | 85 | 698 | 254 | 137 |
| Master | 125 | 37 | 77 | 121 | 51 | 73 |
| Doktorat | 40 | 11 | 25 | 33 | 8 | 26 |
| Medizinische Fakultät | 557 | 313 | 59 | 568 | 328 | 71 |
| Eidg. Fachprüfung | - | - | - | - | - | - |
| Bachelor | 294 | 176 | 12 | 313 | 177 | 21 |
| Master | 32 | 19 | 4 | 23 | 17 | 3 |
| Doktorat | 231 | 118 | 43 | 232 | 134 | 47 |
| Vetsuisse-Fakultät | 108 | 96 | 26 | 99 | 88 | 18 |
| Eidg. Fachprüfung | - | - | - | - | - | - |
| Bachelor | 70 | 66 | 4 | 72 | 66 | 3 |
| Master | 1 | 1 | 1 | 1 | - | 1 |
| Doktorat | 37 | 29 | 21 | 26 | 22 | 14 |
| Philosophische Fakultät | 1 519 | 1 049 | 224 | 1 563 | 1 061 | 231 |
| Lizenziat ³ | - | - | - | - | - | - |
| Bachelor | 1 289 | 899 | 120 | 1 333 | 916 | 144 |
| Master ⁴ | 98 | 72 | 61 | 98 | 70 | 36 |
| Lehrdiplom ⁵ | 28 | 16 | 10 | 26 | 18 | 8 |
| Doktorat | 104 | 62 | 33 | 106 | 57 | 43 |
| Mathematisch-naturwiss. Fakultät | 697 | 362 | 194 | 733 | 371 | 205 |
| Lizenziat | - | - | - | - | - | - |
| Bachelor | 482 | 240 | 53 | 514 | 252 | 59 |
| Master | 60 | 41 | 37 | 65 | 36 | 36 |
| Doktorat | 155 | 81 | 104 | 154 | 83 | 110 |

| Fakultät | HS 2014 | | | HS 2013 | | |
|---|--------------|--------------|--------------------|--------------|--------------|--------------------|
| | Total | Frauen | Ausl. ² | Total | Frauen | Ausl. ² |
| Total (exkl. MAS) | 4 229 | 2 406 | 781 | 4 477 | 2 576 | 854 |
| Lizenziat/Diplom/Eidg. Fachprüfung ³ | - | - | - | - | - | - |
| Bachelor | 3 205 | 1 854 | 328 | 3 471 | 2 012 | 415 |
| Master ⁴ | 365 | 202 | 202 | 372 | 215 | 178 |
| Lehrdiplom ⁵ | 28 | 16 | 10 | 26 | 18 | 8 |
| Doktorat | 631 | 334 | 241 | 608 | 331 | 253 |
| Total (inkl. MAS) | 4 350 | 2 467 | 836 | 4 593 | 2 642 | 900 |
| Master of Advanced Studies (MAS) | 121 | 61 | 55 | 116 | 66 | 46 |

¹ Ohne Master of Advanced Studies (MAS) und Studierende anderer Universitäten, die im Rahmen eines Mobilitäts- oder Austauschprogrammes an der Universität Zürich studieren ("incomings"). Detaillierte Angaben dazu finden sich in den MIS Web-Statistiken "Mobilitätsstudierende" und "Master of Advanced Studies".

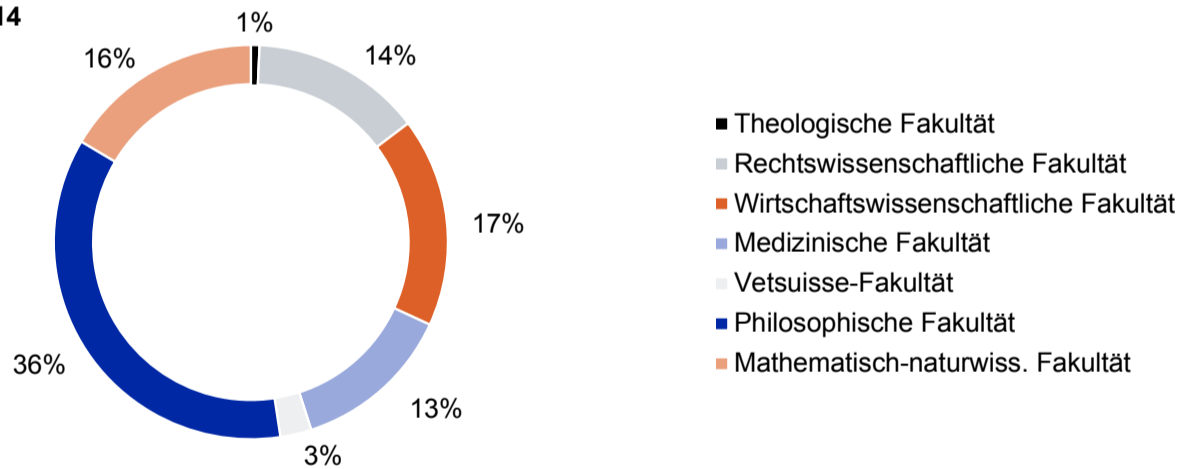
² Personen mit ausländischer Staatsangehörigkeit

³ Inklusive Zusatzstudium Lizenziat

⁴ Inklusive Zusatzstudium Master

⁵ Detaillierte Angaben dazu finden sich in der MIS Web-Statistik "Ausbildung von Lehrpersonen".

**Eintritte nach Fakultät,
HS 2014**



**Eintritte nach Studienstufe,
HS 2014**

